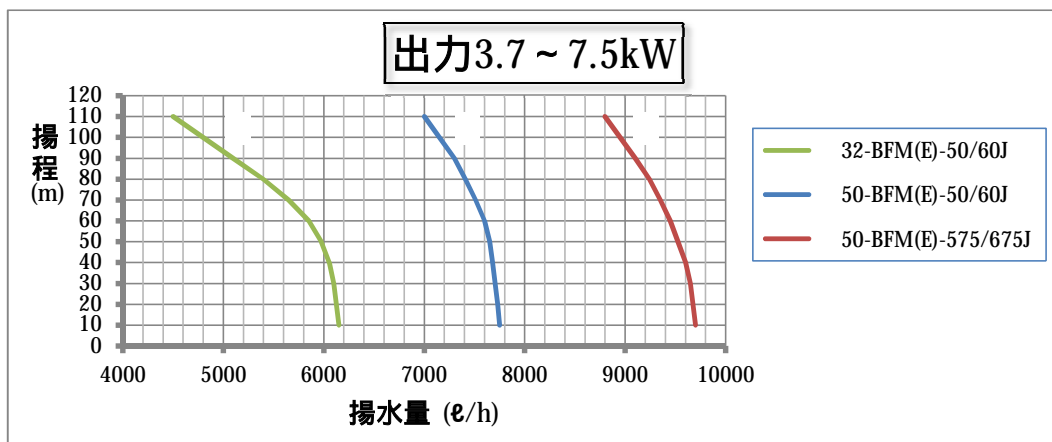
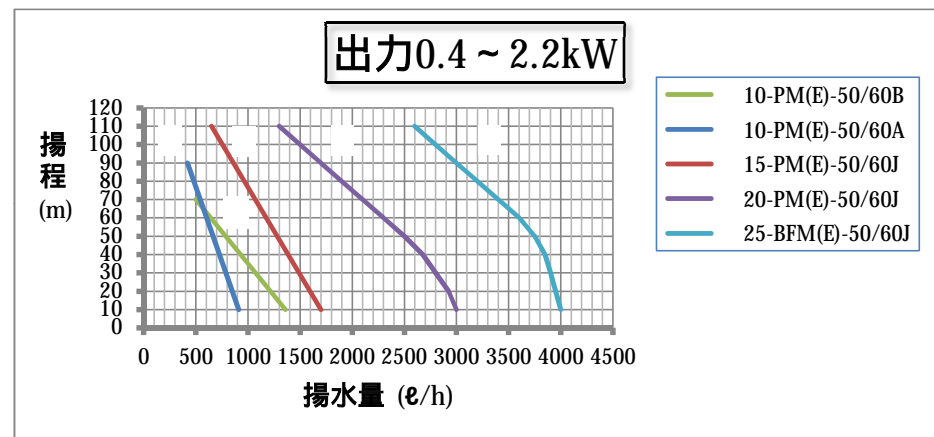
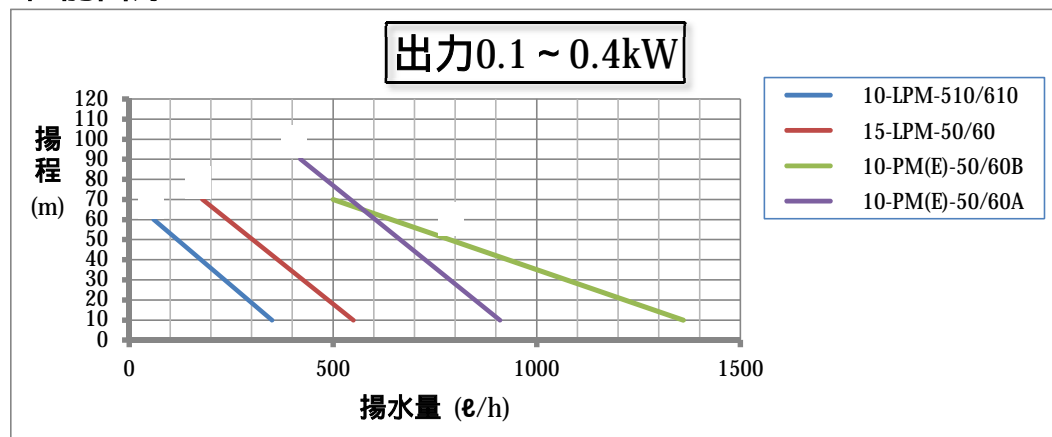


・性能表

ポンプ型番	モータ出力	電源周波数	ポンプ揚程 m (流量 /h)						
	kW	Hz	10	30	60	70	80	90	110
10-LPM-510/610	0.1	50/60	350	240	60	-	-	-	-
15-LPM-50/60	0.2	50/60	550	430	250	180	-	-	-
10-PM(E)-50/60B	0.4	50/60	1360	1090	650	500	-	-	-
10-PM(E)-50/60A	0.4	50/60	910	790	600	540	480	420	-
15-PM(E)-50/60J	0.75	50/60	1700	1500	1150	1050	950	850	650
20-PM(E)-50/60J	1.5	50/60	3000	2800	2300	2100	1900	1700	1300
25-BFM(E)-50/60J	2.2	50/60	4000	3900	3600	3400	3200	3000	2600
32-BFM(E)-50/60J	3.7	50/60	6150	6100	5850	5650	5400	5100	4500
50-BFM(E)-50/60J	5.5	50/60	7750	7700	7600	7500	7400	7300	7000
50-BFM(E)-575/675J	7.5	50/60	9700	9650	9450	9350	9250	9100	8800

・性能曲線



(注)無断コピー禁止、著作権は全て(株)丸山製作所に帰属します。